


25 PUCHAR BAŁTYKU



KOMUNIKAT KOŃCOWY

Ogólnopolska Licealiada
Ogólnopolskie Igrzyska Młodzieży Szkolnej
Ogólnopolskie Igrzyska Dzieci



Ministerstwo
Sportu i Turystyki





XXV MIĘDZYNARODOWY FESTIWAL UNIHOKEJA DZIECI I MŁODZIEŻY O „PUCHAR BAŁTYKU”

**Pod Patronatem Prezydenta Miasta Elbląga
Elbląg 25-27.05.2018 r.**

Uroczyste otwarcie Festiwalu odbyło się dnia 26.05.2018 r. o godz. 8.15 w hali sportowej Międzyszkolnego Ośrodka Sportowego przy ul. Kościuszki 77 a w Elblągu.



W uroczystym otwarciu Festiwalu udział wzięło 85 reprezentacji szkolnych z 14 województw wprowadzonych przez heroldów z Zespołu Szkół Nr 1 i Zespołu Szkół Mechanicznych w Elblągu.

Odegrano hymn państwowy. W imieniu wszystkich zawodników ślubowanie odczytał Stefan Ponikowski z Zespołu Szkół Mechanicznych w Elblągu. W imieniu sędziów ślubowanie odczytał Pan Krzysztof Krawczyk sędzia Polskiego Związku Unihokeja.

W uroczystym otwarciu Festiwalu udział wzięli :

- Małgorzata Sowicka – Dyrektor Departamentu Edukacji i Sportu Urzędu Miejskiego w Elblągu.**
- Janusz Pająk – Przewodniczący Elbląskiego Szkolnego Związku Sportowego,**

OGÓLNOPOLSKIE IGRZYSKA DZIECI - DZIEWCZĘTA

KOMUNIKAT KOŃCOWY

Grupa A		Grupa B		Grupa C		Grupa D	
1	ZSP SIDZINA	1	SP ŻABI RÓG	1	SP 48 GDYNIA	1	SP1 TRZEBIATÓW
2	SP WIERZCHOWO	2	BISC WROCŁAW	2	SP PŁOSKINIA	2	SP ŁĘKI SZLACHECKIE
3	SP NOWY DWÓR Kwidzyński	3	SP 8 WEJHEROWO	3	ZSP ZBĄSZYŃ	3	SP LUBIEWO
4	ZSP ORZYSZ	4	SP KUPISKI	4	SP BUKOWSKO	4	SP GODKOWO
5	ZSS POZNAŃ						

SOBOTA - ROZGRYWKI W GRUPACH

Nr meczu	Godzina	Grupa	KLUCZ	GOSPODARZ	WYNIK		GOŚĆ
1	9,00	A	2 – 5	SP WIERZCHOWO	0	2	ZSS POZNAŃ
2	9,20	A	1 – 4	ZSP SIDZINA	6	0	ZSP ORZYSZ
3	9,45	B	1 – 2	SP ŻABI RÓG	8	0	BISC WROCŁAW
4	10,05	B	3 – 4	SP 8 WEJHEROWO	6	0	SP KUPISKI
5	10,30	C	1 – 2	SP Nr 48 GDYNIA	4	0	SP PŁOSKINIA
6	10,50	C	3 – 4	ZSP ZBĄSZYŃ	0	4	SP BUKOWSKO
7	11,15	A	5 – 3	ZSS POZNAŃ	1	2	SP Nowy Dwór Kwidzyński
8	11,35	A	4 – 2	ZSP ORZYSZ	1	1	SP WIERZCHOWO
9	12,00	D	1 – 2	SP 1 TRZEBIATÓW	1	2	SP Łęki Szlacheckie
10	12,20	D	3 – 4	SP LUBIEWO	0	3	SP GODKOWO
11	12,45	B	1 – 3	SP ŻABI RÓG	1	0	SP 8 WEJHEROWO
12	13,05	B	2 – 4	BISC WROCŁAW	2	2	SP KUPISKI
13	13,30	A	3 – 1	SP Nowy Dwór Kwidzyński	2	2	ZSP SIDZINA
14	13,50	A	4 – 5	ZSP ORZYSZ	1	1	ZSS POZNAŃ
15	14,15	C	1 – 3	SP Nr 48 GDYNIA	4	0	ZSP ZBĄSZYŃ
16	14,35	C	2 – 4	SP PŁOSKINIA	0	6	SP BUKOWSKO
17	15,00	D	1 – 3	SP 1 TRZEBIATÓW	4	1	SP LUBIEWO
18	15,20	D	2 – 4	SP Łęki Szlacheckie	1	3	SP GODKOWO
19	15,45	A	2 – 3	SP WIERZCHOWO	2	0	SP Nowy Dwór Kwidzyński
20	16,05	A	5 – 1	ZSS POZNAŃ	2	1	ZSP SIDZINA
21	16,30	B	4 – 1	SP KUPISKI	1	4	SP ŻABI RÓG
22	16,50	B	2 – 3	BISC WROCŁAW	1	0	SP 8 WEJHEROWO
23	17,15	C	4 – 1	SP BUKOWSKO	0	4	SP Nr 48 GDYNIA
24	17,35	C	2 – 3	SP PŁOSKINIA	1	0	ZSP ZBĄSZYŃ
25	18,00	A	3 – 4	SP Nowy Dwór Kwidzyński	4	1	ZSP ORZYSZ

26	18,20	A	1 – 2	ZSP SIDZINA	2	0	SP WIERZCHOWO
27	18,45	D	4 – 1	SP GODKOWO	0	0	SP 1 TRZEBIATÓW
28	19,05	D	2 – 3	SP Łęki Szlacheckie	2	3	SP LUBIEWO



Tabela Grupy A:

	SIDZINA	Wierzchowo	NOWY DWÓR	ORZYSZ	POZNAŃ	1	2	3	4	Pkt.	Br.	=	MIEJSCE
SIDZINA		2:0	2:2	6:0	1:2	2	1	2	0	5	11:4	+7	3
WIERZCHOWO	0:2		2:0	1:1	0:2	0	2	1	0	3	3:5	-2	4
NOWY DWÓR KWIDZYŃSKI	2:2	0:2		4:1	2:1	1	0	2	2	5	8:6	+2	1
ORZYSZ	0:6	1:1	1:4		1:1	0	1	0	1	2	3:12	-9	5
POZNAŃ	2:1	2:0	1:2	1:1		2	2	0	1	5	6:4	+2	2



Tabela Grupy B:

	ŻABI RÓG	WROCLAW	Wejherowo	KUPISKI	1	2	3	Pkt.	Br.	=	Miejsce
ŻABI RÓG		8:0	4:0	4:1	2	2	2	6	16:1	+15	1
WROCLAW	0:8		1:0	2:2	0	2	1	3	3:10	-7	2
WEJHEROWO	0:4	0:1		6:0	0	0	2	2	6:5	+1	3
KUPISKI	1:4	2:2	0:6		0	1	0	1	3:12	-9	4



Tabela Grupy C:

	GDYNIA	PŁOSKINIA	ZBĄSZYŃ	BUKOWSKO	1	2	3	Pkt.	Br.	=	Miejsce
GDYNIA		4:0	4:0	4:0	2	2	2	6	12:0	+12	1
PŁOSKINIA	0:4		1:0	0:6	0	2	0	2	1:10	-9	3
ZBĄSZYŃ	0 :4	0:1		0:4	0	0	0	0	0:9	-9	4
BUKOWSKO	0:4	6:0	4:0		0	2	2	4	10:4	+6	2



Tabela Grupy D:

	TRZEBIATÓW	Łęki Szlacheckie	LUBIEWO	GODKOWO	1	2	3	Pkt.	Br.	=	Miejsce
TRZEBIATÓW		1:2	4:1	0:0	0	2	1	3	5:3	+2	2
Łęki Szlacheckie	2:1		2:3	1:3	2	0	0	2	5:7	-2	4
LUBIEWO	1:4	3:2		0 : 3	0	2	0	2	4:9	-5	3
GODKOWO	0:0	3:1	3:0		1	2	2	5	6:1	+5	1

Nr meczu	Godzina	Grupa	KLUCZ	GOSPODARZ	WYNIK		GOŚĆ
29	19,30	E	1A – 2B	Nowy Dwór Kw.	1	4	Wrocław
30	19,50	E	2A – 1B	Poznań	0	1	Żabi Róg
31	19,55	F	1C – 2D	Gdynia	4	1	Trzebiatów
32	20,20	F	2C – 1D	Bukowsko	2	3	Godkowo

Tabela Grupy E

	Nowy Dwór Kwidzyński	Poznań	Zabi Róg	Wrocław	1	2	3	Pkt.	Br.	=	Miejsce
Nowy Dwór Kwidzyński		2:1	1:5	1:4	2	0	0	2	4:10	-6	4
Poznań	1:2		0:1	2:0	0	0	2	2	3:3	0	2
Zabi Róg	5:1	1:0		8:0	2	2	2	6	14:1	+13	1
Wrocław	4:1	0:2	0:8		2	0	0	2	4:11	-8	3

Tabela Grupy F

	Gdynia	Bukowsko	Godkowo	Trzebiatów	1	2	3	Pkt.	Br.	=	Miejsce
Gdynia		4:0	2:0	4:1	2	2	2	6	10:1	+9	1
Bukowsko	0:4		2:3	3:0	0	0	2	2	5:7	-2	3
Godkowo	0:2	3:2		0:0	0	2	1	3	3:4	-1	2
Trzebiatów	1:4	0:3	0:0		0	0	1	1	1:7	-6	4

NIEDZIELA :

№	Godzina	Grupa	KLUCZ	GOSPODARZ	WYNIK		GOŚĆ	UWAGI
33	8,00	G	3C – 3D	Sidzina	1	0	Wejherowo	
34	8,20	G	3C – 3D	Lubiewo	2	3	Płoskinia	
35	8,45	E	2A – 2B	Poznań	2	0	Wrocław	
36	9,05	E	1A – 1B	Nowy Dwór Kw.	1	5	Żabi Róg	
37	9,30	F	2C – 2D	Bukowsko	3	0	Trzebiatów	
38	9,50	F	1C – 1D	Gdynia	2	0	Godkowo	
39	10,15	G	Przegran z meczów 33, 34	Wejherowo	0	1	Lubiewo	Mecz o miejsce 11 i 12
40	10,35	G	Wygrani z meczów 33,34	Sidzina	5	1	Płoskinia	Mecz o miejsce 9 i 10
41	11,00	Półfinał	1E – 2F	Żabi Róg	2	0	Godkowo	
42	11,30	Półfinał	2E – 1 F	Poznań	0	3	Gdynia	
43	12,00	E + F	4E – 4F	Nowy Dwór Kw.	1	4	Trzebiatów	Mecz o miejsce 7 i 8
44	12,25	E + F	3E – 3F	Wrocław	0	2	Bukowsko	Mecz o miejsce 5 i 6
45	12,50	O 3 miejsce	Przegran z meczów 41, 42	Godkowo	3	0	Pozna	
46	13,30	FINAL	Wygrani z meczów 41, 42	Żabi Róg	2	1	Gdynia	

OSTATECZNA KOLEJNOŚĆ

- | | |
|-----------------------------|--------------------------|
| 1m. SP Żabi Róg | woj. warmińsko-mazurskie |
| 2m. SP Nr 48 Gdynia | woj. pomorskie |
| 3m. SP Godkowo | woj. warmińsko-mazurskie |
| 4m. ZSS Poznań | woj. wielkopolskie |
| 5m. SP Bukowsko | woj. podkarpackie |
| 6m. BISC Wrocław | woj. dolnośląskie |
| 7m. SP Nr 1 Trzebiatów | woj. zachodnio-pomorskie |
| 8m. SP Nowy Dwór Kwidzyński | woj. pomorskie |
| 9m. ZSP Sidzina | woj. opolskie |
| 10m. SP Płoskinia | woj. warmińsko-mazurskie |
| 11m. SP Lubiewo | woj. kujawsko-pomorskie |
| 12m. SP Nr 8 Wejherowo | woj. pomorskie |
| 13m. SP Kupiski | woj. podlaskie |
| 14m. SP Łęki Szlacheckie | woj. łódzkie |
| 15m. ZSP Zbąszyń | woj. wielkopolskie |
| 16m. ZSP Orzysz | woj. warmińsko-mazurskie |
| 17m. SP Wierzchowo | woj. zachodnio-pomorskie |

Najlepszy strzelec	– Wiktoria Hamot	SP Żabi Róg
Najlepszy zawodnik	- Katarzyna Słoma	SP Nr 48 Gdynia
Najlepszy bramkarz	- Julia Truchniewska	SP Żabi Róg

Za zajęcie czterech pierwszych miejsc zespoły otrzymały puchary. Zawodniczki najlepszych trzech zespołów otrzymały medale. Najlepsze zawodniczki turnieju

otrzymały statuetki . Wszystkie zespoły uczestniczące w Igrzyskach Dzieci otrzymały dyplomy uczestnictwa oraz okolicznościowe koszulki.

Uroczyste zakończenie Festiwalu odbyło się dnia 27.05.2018 r. w hali sportowej Międzyszkolnego Ośrodka Sportowego ul. Kościuszki 77 a w Elblągu.

W uroczystym zakończeniu Festiwalu udział wzięli :

- Andrzej Budzelewski – Kierownik Referatu Sportu w Departamencie Edukacji i Sportu Urzędu Miejskiego w Elblągu,
- Janusz Pająk – Przewodniczący Elbląskiego Szkolnego Związku Sportowego.


Festiwal doszedł do skutku dzięki wsparciu finansowemu :

- Ministerstwa Sportu i Turystyki
- Prezydenta Miasta Elbląga
- Starosty Elbląskiego
- Spółki Meblowej KAM z Milejewa

PRZEWODNICZĄCY
Elbląskiego Szkolnego Związku Sportowego

/-/ Janusz Pająk





Ministerstwo
Sportu i Turystyki



XXV MIĘDZYNARODOWY FESTIWAL UNIHOKEJA DZIECI I MŁODZIEŻY O „PUCHAR BAŁTYKU”

Pod Patronatem Prezydenta Miasta Elbląga
Elbląg 25-27.05.2018 r.

OGÓLNOPOLSKIE IGRZYSKA DZIECI - CHŁOPCY

Grupa A		Grupa B		Grupa C		Grupa D	
1	SP Nr 1 SANOK	1	SP Łęki Szlacheckie	1	SP 48 GDYNIA	1	ZSP ZBĄSZYŃ
2	SP TRUMIEJE	2	SP WIERZCHOWO	2	SP KOTLIN	2	SP ŻABI RÓG
3	SP PRZYKONA	3	SP BOLECHOWICE	3	SP 4 SANOK	3	SP GRACZE
4	SP PŁOSKINIA	4	SP KĘBŁOWO	4	ZSP ORZYSZ	4	ZSP GONIĄDZ
5	SP KUPISKI			5	ZE BRÓJCE		

SOBOTA - ROZGRYWKI W GRUPACH A, B, D ; [Hala Gimnazjum NR 9 , ul. Browarna 1.](#)

Nr meczu	Godzina	Grupa	KLUCZ	GOSPODARZ	WYNIK		GOŚĆ
1	9,00	A	2 - 5	SP TRUMIEJE	2	2	SP KUPISKI
2	9,20	A	1 - 4	SP Nr 1 SANOK	2	3	SP PŁOSKINIA
3	9,45	B	1 - 2	SP Łęki Szlacheckie	0	2	SP WIERZCHOWO
4	10,05	B	3 - 4	SP BOLECHOWICE	2	1	SP KĘBŁOWO
5	10,30	A	5 - 3	SP KUPISKI	0	4	SP PRZYKONA
6	10,50	A	4 - 2	SP PŁOSKINIA	2	1	SP TRUMIEJE
7	11,15	D	1 - 2	ZSP ZBĄSZYŃ	3	2	SP ŻABI RÓG
8	11,35	D	3 - 4	SP GRACZE	1	4	ZSP GONIĄDZ
9	12,00	A	3 - 1	SP PRZYKONA	1	4	SP Nr 1 SANOK
10	12,20	A	4 - 5	SP PŁOSKINIA	2	0	SP KUPISKI
11	12,45	B	1 - 3	SP Łęki Szlacheckie	2	0	SP BOLECHOWICE
12	13,05	B	2 - 4	SP WIERZCHOWO	3	2	SP KĘBŁOWO
13	13,30	A	2 - 3	SP TRUMIEJE	0	1	SP PRZYKONA
14	13,50	A	5 - 1	SP KUPISKI	1	8	SP Nr 1 SANOK
15	14,15	D	1 - 3	ZSP ZBĄSZYŃ	0	2	SP GRACZE
16	14,35	D	2 - 4	SP ŻABI RÓG	2	1	ZSP GONIĄDZ

17	15,00	A	3-4	SP PRZYKONA	1	1	SP PŁOSKINIA
18	15,20	A	1-2	SP Nr 1 SANOK	2	0	SP TRUMIEJE
19	15,45	B	4-1	SP KĘBŁOWO	2	3	SP Łęki Szlacheckie
20	16,05	B	2-3	SP WIERZCHOWO	2	2	SP BOLECHOWICE
21	16,30	D	4-1	ZSP GONIĄDZ	0	0	ZSP ZBĄSZYŃ
22	16,50	D	2-3	SP ŻABI RÓG	3	0	SP GRACZE

SOBOTA - ROZGRYWKI W GRUPIE „C” (Hala Zespołu Szkół Nr 1; ul. Korczaka 1)

Nr meczu	Godzina	Grupa	KLUCZ	GOSPODARZ	WYNIK		GOŚĆ
1	9,30	C	2-5	SP KOTLIN	5	0	ZE BRÓJCE
2	9,50	C	1-4	SP 48 GDYNIA	4	1	ZSP ORZYSZ
3	11,00	C	5-3	ZE BRÓJCE	0	10	SP 4 SANOK
4	11,20	C	4-2	ZSP ORZYSZ	0	5	SP KOTLIN
5	12,30	C	3-1	SP 4 SANOK	4	1	SP 48 GDYNIA
6	12,50	C	4-5	ZSP ORZYSZ	1	2	ZE BRÓJCE
7	14,00	C	2-3	SP KOTLIN	1	7	SP 4 SANOK
8	14,20	C	5-1	ZE BRÓJCE	0	2	SP 48 GDYNIA
9	15,30	C	3-4	SP 4 SANOK	6	1	ZSP ORZYSZ
10	15,50	C	1-2	SP 48 GDYNIA	1	4	SP KOTLIN



Tabela Grupy A:

	„1” SANOK	TRUMIEJE	PRZYKONA	PŁOSKINIA	Kupiski	1	2	3	4	Pkt.	Br.	=	MIEJSCE
„1” SANOK		2:0	4:1	2:3	8:1	2	2	0	2	6	16:5	+11	2
TRUMIEJE	0:2		0:1	1:2	2:2	0	0	0	1	1	3:7	-4	4
PRZYKONA	1:4	1:0		1:1	4:0	0	2	1	2	5	7:5	+2	3
PŁOSKINIA	3:2	2:1	1:1		2:0	2	2	1	2	7	8:4	+4	1
KUPISKI	1:8	2:2	0:4	0:2		0	1	0	0	1	3:16	-13	5



Tabela Grupy B:

	ŁĘKI SZLACHECKIE	Wierzchowo	Bolechowice	Kębłowo	1	2	3	Pkt.	Br.	=	Miejsce
ŁĘKI SZLACHECKIE		0:2	2:0	3:2	0	2	2	4	5:4	+1	2
WIERZCHOWO	2:0		2:2	3:2	2	1	2	5	7:4	+3	1
BOLECHOWICE	0:2	2:2		2:1	0	1	2	3	4:5	-1	3
KĘBŁOWO	2:3	2:3	1:2		0	0	0	0	5:8	-3	4



Tabela Grupy C:

	Gdynia	Kotlin	4 SANOK	ORZYSZ	BRÓJCE	1	2	3	4	Pkt.	Br.	=	MIEJSCE
48 GDYNIA		1:4	1:4	4:1	2:0	0	0	2	2	4	8:9	-1	3
KOTLIN	4:1		1:7	5:0	5:0	2	0	2	2	6	15:8	+7	2
„4” SANOK	4:1	7:1		6:1	10:0	2	2	2	2	8	27:3	+24	1
ORZYSZ	1:4	0:5	1:6		1:2	0	0	0	0	0	3:17	-14	5
BRÓJCE	0:2	0:5	0:10	2:1		0	9	0	2	2	2:18	-16	4



Tabela Grupy D:

	ZBĄSZYŃ	ŻABI RÓG	GRACZE	GONIĄDZ	1	2	3	Pkt.	Br.	=	Miejsce
ZBĄSZYŃ		3:2	0:2	0:0	2	0	1	3	3:4	-1	3
ŻABI RÓG	2:3		3:0	2:1	0	2	2	4	7:4	+3	1
GRACZE	2:0	0:3		1:4	2	0	0	2	3:7	-4	4
GONIĄDZ	0:0	1:2	4:1		1	0	2	3	5:3	+2	2

Nr meczu	Godzina	Grupa	KLUCZ	GOSPODARZ	WYNIK		GOŚĆ
23	17,30	E	1A – 2B	Płoskinia	4	1	Łęki Szlacheckie
24	17,50	E	2A – 1B	Sanok 1	5	2	Wierzchowo
25	18,15	F	1C – 2D	Sanok 4	8	0	Goniądz
26	18,35	F	2C – 1D	Kotlin	5	1	Żabi Róg

27	19,00	E	1A – 1B	Płoskinia	4	1	Wierzchowo
28	19,20	E	2A – 2B	Sanok 1	4	1	Łęki Szlacheckie
29	19,45	F	1C – 1D	Sanok 4	4	1	Żabi Róg
30	20,10	F	2C – 2D	Kotlin	1	1	Goniądz

Tabela Grupy E

	Płoskinia	Sanok 1	Wierzchowo	Łęki Szlacheckie	1	2	3	Pkt.	Br.	=	Miejsce
Płoskinia		3:2	4:1	4:1	2	2	2	6	11:4	+7	1
Sanok 1	2:3		5:2	4:1	0	2	2	4	11:6	+5	2
Wierzchowo	1:4	2:5		2:0	0	0	2	2	5:9	-4	3
Łęki Szlacheckie	1:4	1:4	0:2		0	0	0	0	2:10	-8	4

Tabela Grupy F

	Sanok 4	Kotlin	Żabi Róg	Goniądz	1	2	3	Pkt.	Br.	=	Miejsce
Sanok 4		7:1	7:1	8:0	2	2	2	6	22:2	+20	1
Kotlin	1:7		5:2	1:1	0	2	1	3	7:9	-2	2
Żabi Róg	1:7	1:5		2:1	0	0	2	2	4:13	-9	3
Goniądz	0:8	1:1	1:2		0	1	0	1	2:11	-9	4

NIEDZIELA :

Nr	Godzina	Grupa	KLUCZ	GOSPODARZ	WYNIK		GOŚĆ	UWAGI
31	8,30	G	3A – 3B	Przykona	3	2	Bolechowice	Mecz o miejsce 9 - 12
32	8,50	G	3C – 3D	Gdynia	3	1	Zbąszyń	Mecz o miejsce 9 - 12
33	9,20	Półfinał	1E – 2F	Płoskinia	2	1	Kotlin	
34	9,50	Półfinał	2E – 1 F	Sanok 1	1	7	Sanok 4	
35	10,20	G	Przegranymi z meczów 31, 32	Zbąszyń	0 K1	0	Bolechowice	Mecz o miejsce 11 i 12
36	10,45	G	Wygrani z meczów 31,32	Przykona	1 K1	1	Gdynia	Mecz o miejsce 9 i 10

37	11,10	E + F	4E – 4F	Łęki Szlacheckie	6	0	Goniądz	Mecz o miejsce 7 i 8
38	11,40	E + F	3E – 3F	Wierzchowo	2	0	Żabi Róg	Mecz o miejsce 5 i 6
39	12,10	O 3 miejsce	Przegranymi z meczów 33, 34	Kotlin	1	1 K2	Sanok 1	
40	13,00	FINAL	Wygrani z meczów 33, 34	Płoskinia	1	12	Sanok 4	

OSTATECZNA KOLEJNOŚĆ

1m. SP Nr 4 Sanok	woj. podkarpackie
2m. SP Płoskinia	woj. warmińsko-mazurskie
3m. SP Nr 1 Sanok	woj. podkarpackie
4m. SP Kotlin	woj. wielkopolskie
5m. SP Wierzchowo	woj. zachodnio-pomorskie
6m. SP Żabi Róg	woj. warmińsko-mazurskie
7m. SP Łęki Szlacheckie	woj. łódzkie
8m. SP Goniądz	woj. podlaskie
9m. SP Przykona	woj. wielkopolskie
10m. SP Nr 48 Gdynia	woj. pomorskie
11m. SP Zbąszyń	woj. wielkopolskie
12m. SP Bolechowice	woj. małopolskie
13m. SP Trumieje	woj. pomorskie
14m. SP Brójce	woj. lubuskie
15m. SP Kębłowo	woj. wielkopolskie
16m. SP Gracze	woj. opolskie
17m. SP Kupiski	woj. podlaskie
18m. ZSP Orzysz	woj. warmińsko-mazurskie

Najlepszy strzelec	– Marcel Karnas	SP Nr 4 Sanok
Najlepszy zawodnik	- Krystian Lisowski	SP Nr 4 Sanok
Najlepszy bramkarz	- Dominik Majchrzak	SP Kotlin

Za zajęcie czterech pierwszych miejsc zespoły otrzymały puchary. Zawodnicy najlepszych trzech zespołów otrzymali medale. Najlepsi zawodnicy turnieju otrzymali statuetki. Wszystkie zespoły uczestniczące w Igrzyskach Dzieci otrzymały dyplomy uczestnictwa oraz okolicznościowe koszulki.

Uroczyste zakończenie Festiwalu odbyło się dnia 27.05.2018 r. w hali sportowej Międzyszkolnego Ośrodka Sportowego ul. Kościuszki 77 a w Elblągu.

W uroczystym zakończeniu Festiwalu udział wzięli :

- Andrzej Budzelewski – Kierownik Referatu Sportu w Departamencie Edukacji i Sportu Urzędu Miejskiego w Elblągu,
- Janusz Pająk – Przewodniczący Elbląskiego Szkolnego Związku Sportowego.


Festiwal doszedł do skutku dzięki wsparciu finansowemu :

- Ministerstwa Sportu i Turystyki
- Prezydenta Elbląga – Witolda Wróblewskiego
- Starosty Elbląskiego – Macieja Romanowskiego,
- Spółki Meblowej KAM w Milejewie

PRZEWODNICZĄCY
Elbląskiego Szkolnego Związku Sportowego

/-/ Janusz Pająk





Ministerstwo
Sportu i Turystyki



XXV MIĘDZYNARODOWY FESTIWAL UNIHOKEJA DZIECI I MŁODZIEŻY O „PUCHAR BAŁTYKU”

Pod Patronatem Prezydenta Miasta Elbląga
Elbląg 25-27.05.2018 r.

OGÓLNOPOLSKIE IGRZYSKA MŁODZIEŻY SZKOLNEJ - DZIEWCZĘTA

KOMUNIKAT KOŃCOWY

Grupa A		Grupa B		Grupa C		Grupa D	
1	SP Nowy Dwór Kwidz.	1	PG TRZEBIATÓW	1	Gim. 2 NOWY TARG	1	SP CHUDEK
2	SP KĘBŁOWO	2	SP Słomków Mokry	2	PG TOMAWA	2	SP 81 GDAŃSK
3	BISC WROCŁAW	3	SP 4. ZIELONKA	3	ZSP 3 GDYNIA	3	SP WIERZCHOWO
4	SP ŻABI RÓG	4	ZSS NYSA	4	Gim. BRZOZIE	4	SP ŁUBOWO
5	Gim. JASIONÓWKA					5	ZSO RYTWIANY

SOBOTA - ROZGRYWKI W GRUPACH A, B, C ; Hala IV LO , ul. Sienkiewicza 4

Nr meczu	Godzina	Grupa	KLUCZ	GOSPODARZ	WYNIK		GOŚĆ
1	9,00	A	2 - 5	SP KĘBŁOWO	2	0	Gim. JASIONÓWKA
2	9,20	A	1 - 4	SP Nowy Dwór Kwidzyński	1	2	SP ŻABI RÓG
3	9,45	B	1 - 2	PG TRZEBIATÓW	1	2	SP Słomków Mokry
4	10,05	B	3 - 4	SP 4. ZIELONKA	4	1	ZSS NYSA
5	10,30	A	5 - 3	Gim. JASIONÓWKA	9	0	BISC WROCŁAW
6	10,50	A	4 - 2	SP ŻABI RÓG	2	1	SP KĘBŁOWO
7	11,15	C	1 - 2	Gim. 2 NOWY TARG	5	0	PG TOMAWA
8	11,35	C	3 - 4	ZSP 3 GDYNIA	2	0	Gim. BRZOZIE
9	12,00	A	3 - 1	BISC WROCŁAW	0	6	SP Nowy Dwór Kwidzyński
10	12,20	A	4 - 5	SP ŻABI RÓG	2	0	Gim. JASIONÓWKA
11	12,45	B	1 - 3	PG TRZEBIATÓW	0	3	SP 4. ZIELONKA
12	13,05	B	2 - 4	SP Słomków Mokry	1	0	ZSS NYSA

13	13,30	A	2-3	SP KĘBŁOWO	6	0	BISC WROCLAW
14	13,50	A	5-1	Gim. JASIONÓWKA	0	3	SP Nowy Dwór Kwidzyński
15	14,15	C	1-3	Gim. 2 NOWY TARG	4	0	ZSP 3 GDYNIA
16	14,35	C	2-4	PG TOMAWA	3	2	Gim. BRZOZIE
17	15,00	A	3-4	BISC WROCLAW	0	6	SP ŻABI RÓG
18	15,20	A	1-2	SP Nowy Dwór Kwidzyński	3	0	SP KĘBŁOWO
19	15,45	B	4-1	ZSS NYSA	2	3	PG TRZEBIATÓW
20	16,05	B	2-3	SP Słomków Mokry	1	5	SP 4. ZIELONKA
21	16,30	C	4-1	Gim. BRZOZIE	1	3	Gim. 2 NOWY TARG
22	16,50	C	2-3	PG TOMAWA	0	2	ZSP 3 GDYNIA

SOBOTA - ROZGRYWKI W GRUPIE D (Hala Zespołu Szkół Nr 1; ul. Korczaka

Nr meczu	Godzina	Grupa	KLUCZ	GOSPODARZ	WYNIK		GOŚĆ
1	10,15	D	2-5	SP 81 GDAŃSK	7	0	ZSO RYTWIANY
2	10,35	D	1-4	SP CHUDEK	4	0	SP ŁUBOWO
3	11,45	D	5-3	ZSO RYTWIANY	0	6	SP WIERZCHOWO
4	12,05	D	4-2	SP ŁUBOWO	1	4	SP 81 GDAŃSK
5	13,15	D	3-1	SP WIERZCHOWO	0	1	SP CHUDEK
6	13,35	D	4-5	SP ŁUBOWO	6	0	ZSO RYTWIANY
7	14,45	D	2-3	SP 81 GDAŃSK	2	1	SP WIERZCHOWO
8	15,05	D	5-1	ZSO RYTWIANY	0	9	SP CHUDEK
9	16,15	D	3-4	SP WIERZCHOWO	2	1	SP ŁUBOWO
10	16,35	D	1-2	SP CHUDEK	0	0	SP 81 GDAŃSK



Tabela Grupy A:

	Nowy Dwór Kwidzyński	KĘBŁOWO	WROCLAW	ŻABI RÓG	Jasionówka	1	2	3	4	Pkt.	Br.	=	MIEJSCE
NOWY DWÓR K.		3:0	6:0	1:2	3:0	2	2	0	2	6	13:2	+11	2
KĘBŁOWO	0:3		6:0	1:2	2:0	0	2	0	2	4	9:5	+4	3
WROCLAW	0:6	0:6		0:6	0:9	0	0	0	0	0	0:27	-27	5
ŻABI RÓG	2:1	2:1	6:0		2:0	2	2	2	2	8	12:2	+10	1
JASIONÓWKA	0:3	0:2	9:0	0:2		0	0	2	0	2	9:7	+2	4

Tabela Grupy B:

	Trzebiatów	Słomków Mokry	ZIELONKA	NYSA	1	2	3	Pkt.	Br.	=	Miejsce
TRZEBIATÓW		1:2	0:3	3:2	0	0	2	2	4:7	-3	3
SŁOMKÓW MOKRY	2:1		1:5	1:0	2	0	2	4	4:6	-2	2
ZIELONKA	3:0	5:1		4:1	2	2	2	6	12:2	+10	1
NYSA	2:3	0:1	1:4		0	0	0	0	3:8	-5	4



Tabela Grupy C:

	Nowy Targ	Tomawa	Gdynia	Brzozie	1	2	3	Pkt.	Br.	=	Miejsce
NOWY TARG		5:0	4:0	3:1	2	2	2	6	14:0	+14	1
TOMAWA	0:5		0:2	3:2	0	0	2	2	3:9	-6	3
GDYNIA	0:4	2:0		2:0	0	2	2	4	4:4	0	2
BRZOZIE	1:3	2:3	0:2		0	0	0	0	3:8	-5	4



Tabela Grupy D:

	Chudek	Gdańsk	Wierzchowo	Łubowo	Rytwiany	1	2	3	4	Pkt.	Br.	=	MIEJSCE
CHUDEK		0:0	1:0	4:0	9:0	1	2	2	2	7	14:0	+14	1
GDAŃSK	0:0		2:1	4:1	7:0	1	2	2	2	7	13:2	+11	2
WIERZCHOWO	0:1	1:2		2:1	6:0	0	0	2	2	4	9:4	+5	3
ŁUBOWO	0:4	1:4	1:2		6:0	0	0	0	2	2	8:10	-2	4
RYTWIANY	0:9	0:7	0:6	0:6		0	0	0	0	0	0:28	-28	5

Nr meczu	Godzina	Grupa	KLUCZ	GOSPODARZ	WYNIK	GOŚĆ
23	17,30	E	1A – 2B	Żabi Róg	5 0	Słomków Mokry
24	17,50	E	2A – 1B	Nowy Dwór Kw.	1 5	Zielonka
25	18,15	F	1C – 2D	Nowy Targ	1 2	Gdańsk
26	18,35	F	2C – 1D	Gdynia	1 0	Chudek
27	19,00	E	1A – 1B	Żabi Róg	0 1	Zielonka

28	19,20	E	2A – 2B	Nowy Dwór Kw.	2	1	Słomków Mokry
29	19,45	F	1C – 1D	Nowy Targ	3	1	Chudek
30	20,10	F	2C – 2D	Gdynia	1	1	Gdańsk

Tabela Grupy E

	Żabi Róg	Nowy Dwór Kwidzyński	Zielonka	Słomków Mokry	1	2	3	Pkt.	Br.	=	Miejsce
Żabi Róg		2:1	0:1	5:0	2	0	2	4	7:2	+5	2
Nowy Dwór Kwidzyński	1:2		1:5	2:1	0	0	2	2	4:8	-4	3
Zielonka	1:0	5:1		5:1	2	2	2	6	11:2	+9	1
Słomków Mokry	0:5	1:2	1:5		0	0	0	0	2:12	-10	4

Tabela Grupy F

	Nowy Targ	Gdynia	Chudek	Gdańsk	1	2	3	Pkt.	Br.	=	Miejsce
Nowy Targ		4:0	3:1	1:2	2	2	0	4	8:3	+5	2
Gdynia	0:4		1:0	1:1	0	2	1	3	2:5	-3	3
Chudek	1:3	0:1		0:0	0	0	1	1	1:4	-3	4
Gdańsk	2:1	1:1	0:0		2	1	1	4	3:2	+1	1

NIEDZIELA :

Nr	Godzina	Grupa	KLUCZ	GOSPODARZ	WYNIK		GOŚĆ	UWAGI
31	8,30	G	3A – 3B	Kęłowo	2	1	Trzebiatów	Mecz o miejsce 9 - 12
32	8,50	G	3C – 3D	Tomawa	1	0	Wierzchowo	Mecz o miejsce 9 - 12
33	9,20	Półfinał	1E – 2F	Zielonka	1	2	Nowy Targ	
34	9,50	Półfinał	2E – 1 F	Żabi Róg	1	2k	Gdańsk	
35	10,20	G	Przegrani z meczów 31, 32	Trzebiatów	0	1	Wierzchowo	Mecz o miejsce 11 i 12
36	10,45	G	Wygrani z meczów 31,32	Kęłowo	5	0	Tomawa	Mecz o miejsce 9 i 10

37	11,10	E + F	4E – 4F	Słomków Mokry	1	3	Chudek	Mecz o miejsce 7 i 8
38	11,40	E + F	3E – 3F	Nowy Dwór Kwidzyński	1	0	Gdynia	Mecz o miejsce 5 i 6
39	12,10	O 3 miejsce	Przegrani z meczów 33, 34	Zielonka	2	1	Żabi Róg	
40	13,00	FINAL	Wygrani z meczów 33, 34	Nowy Targ	2	0	SP Nr 81 Gdańsk	

OSTATECZNA KOLEJNOŚĆ

1m. Gim. Nr 2 Nowy Targ	woj. małopolskie
2m. SP Nr 81 Gdańsk	woj. pomorskie
3m. SP Nr 4 Zielonka	woj. mazowieckie
4m. SP Żabi Róg	woj. warmińsko-mazurskie
5m. SP Nowy Dwór Kwidzyński	woj. pomorskie
6m. ZSP Nr 3 Gdynia	woj. pomorskie
7m. SP Chudek	woj. mazowieckie
8m. SP Słomków Mokry	woj. łódzkie
9m. SP Kębłowo	woj. wielkopolskie
10m. PG Tomawa	woj. łódzkie
11m. SP Wierzchowo	woj. zachodnio-pomorskie
12m. SP Trzebiatów	woj. zachodnio-pomorskie
13m. ZSS Nysa	woj. opolskie
14m. SP Łubowo	woj. wielkopolskie
15m. Gim. Brzozie	woj. kujawsko-pomorskie
16m. Gim. Jasionówka	woj. podlaskie
17m. ZSO Rytwiany	woj. świętokrzyskie
18m. BISC Wrocław	woj. dolnośląskie

Najlepszy strzelec	– Barbara Rycharska	SP Nr 4 Zielonka
Najlepszy zawodnik	- Dominika Buczek	Gim. Nr 2 Nowy targ
Najlepszy bramkarz	- Anna Zalewska	SP Nr 81 Gdańsk

Za zajęcie czterech pierwszych miejsc zespoły otrzymały puchary. Zawodniczki najlepszych trzech zespołów otrzymały medale. Najlepsze zawodniczki turnieju otrzymały statuetki. Wszystkie zespoły uczestniczące w Igrzyskach Młodzieży Szkolnej otrzymały dyplomy uczestnictwa oraz okolicznościowe koszulki.

Uroczyste zakończenie Festiwalu odbyło się dnia 27.05.2018 r. w hali sportowej Międzyszkolnego Ośrodka Sportowego ul. Kościuszki 77 a w Elblągu.

W uroczystym zakończeniu Festiwalu udział wzięli :

- Andrzej Budzelewski – Kierownik Referatu Sportu w Departamencie Edukacji i Sportu Urzędu Miejskiego w Elblągu,
- Janusz Pająk – Przewodniczący Elbląskiego Szkolnego Związku Sportowego.

Festiwal doszedł do skutku dzięki wsparciu finansowemu :

- Ministerstwa Sportu i Turystyki
- Prezydenta Miasta Elbląga
- Starosty Elbląskiego
- Spółki Meblowej KAM z Milejewa

PRZEWODNICZĄCY
Elbląskiego Szkolnego Związku Sportowego

/-/ Janusz Pająk





Ministerstwo
Sportu i Turystyki



**XXV MIĘDZYNARODOWY FESTIWAL UNIHOKEJA
DZIECI I MŁODZIEŻY
O „PUCHAR BAŁTYKU”**

Pod Patronatem Prezydenta Miasta Elbląga
Elbląg 25-27.05.2018 r.

**OGÓLNOPOLSKIE IGRZYSKA MŁODZIEŻY SZKOLNEJ
CHŁOPCY**

Grupa A		Grupa B		Grupa C		Grupa D	
1	SP 4 ZIELONKA	1	Nr 1 SANOK	1	Nr 3 SANOK	1	SP 1 NOWY TARG
2	GIM. BRÓJCE	2	GIM. JASIONÓWKA	2	SP 5 GARWOLIN	2	PG ŁAMBINOWICE
3	GIM. 24 GDAŃSK	3	SP ŁUBNICE	3	GIM. PRZYKONA	3	GIM. SUBKOWY
4	SP GAWORZYCE			4	SGSE Gorzów Wielk.	4	SP BABIMOST

SOBOTA - 26.05.2018 r. ROZGRYWKI W GRUPACH

Nr meczu	Godzina	Grupa	KLUCZ	GOSPODARZ	WYNIK		GOŚĆ
1	9,30	A	1-2	SP 4 ZIELONKA	5	0	GIM. BRÓJCE
2	9,50	A	3-4	GIM. 24 GDAŃSK	4	0	SP GAWORZYCE
3	10,15	B	1-2	Nr 1 SANOK	3	0	GIM. JASIONÓWKA
4	10,35	C	1-2	Nr 3 SANOK	5	0	SP 5 GARWOLIN
5	11,00	C	3-4	GIM. PRZYKONA	2	2	SGSE Gorzów Wielk.
6	11,20	D	1-2	SP 1 NOWY TARG	3	0	PG ŁAMBINOWICE
7	11,45	D	3-4	GIM. SUBKOWY	0	0	SP BABIMOST
8	12,05	A	1-3	SP 4 ZIELONKA	4	1	GIM. 24 GDAŃSK
9	12,30	A	2-4	GIM. BRÓJCE	6	2	SP GAWORZYCE
10	12,50	B	1-3	Nr 1 SANOK	5	0	SP ŁUBNICE
11	13,15	C	1-3	Nr 3 SANOK	1	2	GIM. PRZYKONA
12	13,35	C	2-4	SP 5 GARWOLIN	1	2	SGSE Gorzów Wielk.
13	14,00	D	1-3	SP 1 NOWY TARG	1	3	GIM. SUBKOWY
14	14,20	D	2-4	PG ŁAMBINOWICE	0	6	SP BABIMOST
15	14,45	A	4-1	SP GAWORZYCE	0	8	SP 4 ZIELONKA
16	15,05	A	2-3	GIM. BRÓJCE	3	4	GIM. 24 GDAŃSK

17	15,30	B	2-3	GIM. JASIONÓWKA	1	1	SP ŁUBNICE
18	15,50	C	4-1	SGSE Gorzów Wielk.	1	1	Nr 3 SANOK
19	16,15	C	2-3	SP 5 GARWOLIN	1	4	GIM. PRZYKONA
20	16,35	D	4-1	SP BABIMOST	4	0	SP 1 NOWY TARG
21	17,00	D	2-3	PG ŁAMBINOWICE	0	2	GIM. SUBKOWY



Tabela Grupy A:

	ZIELONKA	BRÓJCE	GDAŃSK	GAWORZYCE	1	2	3	Pkt.	Br.	=	Miejsce
ZIELONKA		5:0	4:1	8:0	2	2	2	6	17:1	+16	1
BRÓJCE	0:5		3:4	6:2	0	0	2	2	9:11	-2	3
GDAŃSK	1:4	4:3		4:0	0	2	2	4	9:7	+2	2
GAWORZYCE	0:8	2:6	0:4		0	0	0	0	2:18	-16	4



Tabela Grupy B:

	Nr 1 Sanok	Jasionówka	ŁUBNICE	1	2	Pkt.	Br.	=	Miejsce
Nr 1 SANOK		3:0	5:0	2	2	4	8:0	+8	1
JASIONÓWKA	0:3		1:1	0	1	1	1:4	-3	2
ŁUBNICE	0:5	1:1		0	1	1	1:6	-5	3



Tabela Grupy C:

	„3” SANOK	GARWOLIN	PRZYKONA	GORZÓW	1	2	3	Pkt.	Br.	=	Miejsce
„3” SANOK		5:0	1:2	1:1	2	0	1	3	7:3	+4	3
GARWOLIN	0:5		1:4	1:2	0	0	0	0	2:11	-9	4
PRZYKONA	2:1	4:1		2:2	2	2	1	5	8:4	+4	1
Gorzów Wielk.	1:1	2:1	2:2		1	2	1	4	5:5	0	2



Tabela Grupy D:

	NOWY TARG	Łambinowice	SUBKOWY	BABIMOST	1	2	3	Pkt.	Br.	=	Miejsce
SP 1 Nowy Targ		3:0	1:3	0:4	2	0	0	2	4:7	-3	3
SP Łambinowice	0:3		0:2	0:6	0	0	0	0	0:11	-11	4
GIM. SUBKOWY	3:1	2:0		0:0	2	2	1	5	5:1	+4	2
SP BABIMOST	4:0	6:0	0:0		2	2	1	5	10:0	+10	1

Nr meczu	Godzina	Grupa	KLUCZ	GOSPODARZ	WYNIK		GOŚĆ				
22	17,30	E	1A – 2B	SP Nr 4 Zielonka	4	0	Gim. Jasionówka				
23	17,50	E	2A – 1B	Gim. Nr 24 Gdańsk	0	5	SP Nr 1 Sanok				
24	18,15	F	1C – 2D	Gim. Przykona	0	4	Gim. Subkowy				
25	18,35	F	2C – 1D	SGSE Gorzów Wielkopolski	0	1	Gim. Babimost				
26	19,00	G	3A – 3B	Gim. Brójce	2	1	SP Łubnice				
27	19,20	G	3C – 3D	SP Nr 3 Sanok	2	3	SP Nr 1 Nowy Targ				
28	19,45	E	2A – 2B	Gim. Nr 24 Gdańsk	2	1	Gim. Jasionówka				
29	20,05	E	1A – 1B	SP Nr 4 Zielonka	0	2	SP Nr 1 Sanok				
30	20,30	F	2C – 2D	SCSE Gorzów W.	0	1	Gim. Subkowy				
31	20,55	F	1C – 1D	Gim. Przykona	1	6	Gim. Babimost				

Tabela Grupy E

	SP Nr 4 Zielonka	Gim. Nr 24 Gdańsk	SP Nr 1 Sanok	Gim. Jasionówka	1	2	3	Pkt.	Br.	=	Miejsce
SP Nr 4 Zielonka		4:1	0:2	4:0	2	0	2	4	8:3	+5	2
Gim. Nr 24 Gdańsk	1:4		0:5	2:1	0	0	2	2	3:10	-7	3
SP Nr 1 Sanok	2:0	5:0		3:0	2	2	2	6	10:0	+10	1
GIM. Jasionówka	0:4	1:2	0:3		0	0	0	0	1:9	-8	4

Tabela Grupy F

	Gim. Przykona	SCSE Gorzów Wielkop.	Gim. Babimost	Gim. Subkowy	1	2	3	Pkt.	Br.	=	Miejsce
Gim. Przykona		2:2	1:5	0:4	1	0	0	1	3:11	-8	3
SCSE Gorzów	2:2		0:1	0:1	1	0	0	1	2:4	-2	3

W.											
Gim. Babimost	5:1	1:0		0:0	2	2	1	5	6:1	+5	1
Gim. Subkowy	4:0	1:0	0:0		2	2	1	5	5:0	+5	2

NIEDZIELA :

Nr	Godzina	Grupa	KLUCZ	GOSPODARZ	WYNIK		GOŚĆ	UWAGI
32	8,30	H	4A – 4C	SP Gaworzyce	1	0	SP Nr 5 Garwolin	Mecz o miejsce 13 - 15
33	9,00	Półfinał	1E – 2F	SP Nr 1 Sanok	1	1 0:1k	Gim. Subkowy	
34	9,30	Półfinał	2E – 1 F	SP Nr 4 Zielonka	3	0	SP Babimost	
35	10,00	H	4A – 4D	SP Gaworzyce	0	1	PG Łambinowice	Mecz o miejsce 13 - 15
36	10,20	G	Przegrani z meczów 26, 27	SP Łubnice	0	3	SP Nr 3 Sanok	Mecz o miejsce 11 i 12
37	10,45	G	Wygrani z meczów 26,27	Gim. Brójce	1	4	SP Nr 1 Nowy Targ	Mecz o miejsce 9 i 10
38	11,10	H	4C – 4D	SP Nr 5 Garwolin	0	0	PG Łambinowice	Mecz o miejsce 13 - 15
39	11,30	E + F	4E – 4F	Gim. Jasionówka	5	0	Gim. Przykona	Mecz o miejsce 7 i 8
40	11,55	E + F	3E – 3F	Gim. Nr 24 Gdańsk	2	2 0:1K	SGSE Gorzów Wielkopolski	Mecz o miejsce 5 i 6
41	12,30	O 3 miejsce	Przegrani z meczów 33, 34	SP Babimost	3	1	SP Nr 1 Sanok	
42	13,15	FINAL	Wygrani z meczów 33, 34	SP Nr 4 Zielonka	3	0	Gim. Subkowy	

OSTATECZNA KOLEJNOŚĆ

- | | |
|------------------------------|--------------------|
| 1m. SP Nr 4 Zielonka | woj. mazowieckie |
| 2m. Gim. Subkowy | woj. pomorskie |
| 3m. SP Babimost | woj. lubuskie |
| 4m. SP Nr 1 Sanok | woj. podkarpackie |
| 5m. SGSE Gorzów Wielkopolski | woj. lubuskie |
| 6m. Gim. Nr 24 Gdańsk | woj. pomorskie |
| 7m. Gim. Jasionówka | woj. podlaskie |
| 8m. SP Przykona | woj. wielkopolskie |
| 9m. SP Nr 1 Nowy Targ | woj. małopolskie |
| 10m. Gim. Brójce | woj. lubuskie |
| 11m. SP Nr 3 Sanok | woj. podkarpackie |
| 12m. SP Łubnice | woj. łódzkie |
| 13m. PG Łambinowice | woj. opolskie |
| 14m. SP Gaworzyce | woj. dolnośląskie |
| 15m. SP Nr 5 Garwolin | woj. mazowieckie |

- | | | |
|--------------------|---------------------|------------------|
| Najlepszy strzelec | – Bartosz Jachacy | SP Nr 4 Zielonka |
| Najlepszy zawodnik | - Nikodem Gawroński | SP Babimost |
| Najlepszy bramkarz | - Dawid Jażdżewski | Gim. Subkowy |

Za zajęcie czterech pierwszych miejsc zespoły otrzymały puchary. Zawodnicy najlepszych trzech zespołów otrzymali medale. Najlepsi zawodnicy turnieju otrzymali statuetki. Wszystkie zespoły uczestniczące w Igrzyskach Młodzieży Szkolnej otrzymały dyplomy uczestnictwa oraz okolicznościowe koszulki.

Uroczyste zakończenie Festiwalu odbyło się dnia 27.05.2018 r. w hali sportowej Międzyszkolnego Ośrodka Sportowego ul. Kościuszki 77 a w Elblągu.

W uroczystym zakończeniu Festiwalu udział wzięli :

- Andrzej Budzelewski – Kierownik Referatu Sportu w Departamencie Edukacji i Sportu Urzędu Miejskiego w Elblągu,
- Janusz Pająk – Przewodniczący Elbląskiego Szkolnego Związku Sportowego.


Festiwal doszedł do skutku dzięki wsparciu finansowemu :

- Ministerstwa Sportu i Turystyki
- Prezydenta Miasta Elbląga
- Starosty Elbląskiego
- Spółki Meblowej KAM w Milejewie

PRZEWODNICZĄCY
Elbląskiego Szkolnego Związku Sportowego

/-/ Janusz Pająk





Ministerstwo
Sportu i Turystyki



**XXV MIĘDZYNARODOWY FESTIWAL UNIHOKEJA
DZIECI I MŁODZIEŻY
O „PUCHAR BAŁTYKU”**

Pod Patronatem Prezydenta Miasta Elbląga
Elbląg 25-27.05.2018 r.

**OGÓLNOPOLSKA LICEALIADA
DZIEWCZĄT I CHŁOPCÓW**

Grupa A		Grupa B		Grupa C		Grupa D	
1	ZSTiP NOWY TARG	1	I LO Gorzów Wielko.	1	II LO SANOK	1	ZSP ŁOCHÓW
2	ZSZ ŁAMBINOWICE	2	ZS Nr 2 DĘBICA	2	ZSM ELBLĄG	2	ZST SZCZECINEK
3	ZS NR 1 SWARZĘDZ	3	ZSL MORĄG	3	X LO GDYNIA	3	ZS MOSINA

Dziewczęta: ZS Nr 1 Zbąszyń (1) , ZSE Nowy Targ (2), LO Sulechów (3) , III LO Rzeszów (4), LO Braniewo (5)

SOBOTA - ROZGRYWKI W GRUPACH- hala sportowa MOS ul. Kościuszki 77a

Nr meczu	Godzina	Grupa	KLUCZ	GOSPODARZ	WYNIK		GOŚĆ
1	9,00	A	1-2	ZSTiP NOWY TARG	6	0	ZSZ ŁAMBINOWICE
2	9,25	B	1-2	I LO Gorzów Wielko.	3	0	ZS Nr 2 DĘBICA
3	9,50	C	1-2	II LO SANOK	9	0	ZSM ELBLĄG
4	10,15	D	1-2	ZSP ŁOCHÓW	2	6	ZST SZCZECINEK
5	10,40	Dz	2-5	ZSE NOWY TARG	7	0	LO BRANIEWO
6	11,05	Dz	1-4	ZS Nr 1 ZBĄSZYŃ	2	1	III LO RZESZÓW
7	11,30	A	3-1	ZS NR 1 SWARZĘDZ	0	9	ZST i P NOWY TARG
8	11,55	B	3-1	ZSL MORĄG	0	5	I LO Gorzów Wielko.
9	12,20	C	3-1	X LO GDYNIA	2	2	II LO SANOK
10	12,45	D	3-1	ZS MOSINA	0	8	ZSP ŁOCHÓW

11	13,10	Dz	5-3	LO BRANIEWO	1	3	LO SULECHÓW
12	13,35	Dz	4-2	III LO RZESZÓW	2	3	ZSE NOWY TARG
13	14,00	A	2-3	ZSZ ŁAMBINOWICE	1	2	ZS NR 1 SWARZĘDZ
14	14,25	B	2-3	ZS Nr 2 DĘBICA	3	2	ZSL MORĄG
15	14,50	C	2-3	ZSM ELBLĄG	1	9	X LO GDYNIA
16	15,15	D	2-3	ZST SZCZECINEK	4	1	ZS MOSINA
17	15,40	Dz	3-1	LO SULECHÓW	1	2	ZS Nr 1 ZBĄSZYŃ
18	16,05	Dz	4-5	III LO RZESZÓW	10	0	LO BRANIEWO
19	16,30	E	1A-2B	ZSE I P Nowy Targ	1	0	ZS Nr 2 Dębica
20	16,55	E	2A-1B	ZS Nr 1 Swarzędz	0	2	I LO Gorzów Wielkopolski
21	17,20	G	3A-3B	ZSZ Łambinowice	0	0	ZSL Morąg
22	17,45	Dz	2-3	ZSE NOWY TARG	5	0	LO SULECHÓW
23	18,10	Dz	5-1	LO BRANIEWO	0	8	ZS Nr 1 ZBĄSZYŃ
24	18,40	F	1C-2D	II LO Sanok	2	2	ZSP Łochów
25	19,05	F	2C-1D	X LO Gdynia	2	3	ZST Szczecinek
26	19,30	G	3C-3D	ZSM Morąg	0	3	ZS Mosina



Tabela Grupy A:

	NOWY TARG	Łambinowice	SWARZĘDZ	1	2	Pkt.	Br.	=	Miejsce
NOWY TARG		6:0	9 :0	2	2	4	15:0	+15	1
Łambinowice	0:6		1;2	0	0	0	1:8	-7	3
SWARZĘDZ	0:9	2:1		0	2	2	2:10	-8	2



Tabela Grupy B:

	GORZÓW Wielkopolski	DĘBICA	MORĄG	1	2	Pkt.	Br.	=	Miejsce
Gorzów Wielkopolski		3:0	5:0	2	2	4	8:0	+8	1

DĘBICA	0:3		3:2	0	2	2	3:5	-2	2
MORAĞ	0:5	2:3		0	0	0	2:8	-6	3



Tabela Grupy C:

	SANOK	ELBLĄG	GDYNIA	1	2	Pkt.	Br.	=	Miejsce
SANOK		9:0	2:2	2	1	3	11:2	+9	1
ELBLĄG	0 : 9		1:9	0	0	0	1:18	-17	0
GDYNIA	2:2	9:1		1	2	3	11:3	+8	2



Tabela Grupy D:

	ŁOCHÓW	SZCZECINEK	MOSINA	1	2	Pkt.	Br.	=	Miejsce
ŁOCHÓW		2:6	8:0	0	2	2	10:6	+4	2
SZCZECINEK	6:2		4:1	2	2	4	10:3	+7	1
MOSINA	0:8	1:4		0	0	0	1:12	-11	3

Tabela Grupy E

	Nowy Targ	Swarzędz	Gorzów Wielkopolski	Dębica	1	2	3	Pkt.	Br.	=	Miejsce
Nowy Targ		9:0	3:1	1:0	2	2	2	6	13:1	+12	1
Swarzędz	0:9		0:2	0:4	0	0	0	0	0:15	-15	4
Gorzów Wielkopolski	1:3	2:0		3:0	0	2	2	4	6:3	+3	2
Dębica	0:1	4:0	0:3		0	2	0	2	4:4	0	3

Tabela Grupy F

	Sanok	Gdynia	Szczecinek	Łochów	1	2	3	Pkt.	Br.	=	Miejsce
Sanok		2:2	3:0	2:2	1	2	1	4	7:4	+3	1
Gdynia	2:2		2:3	0 : 3	1	0	0	1	4:5	-1	4
Szczecinek	0:3	3:2		6:2	0	2	2	4	9:7	+2	2

Łochów	2:2	3:0	2:6		1	2	0	3	7:8	-1	3
--------	-----	-----	-----	--	---	---	---	---	-----	----	---

NIEDZIELA :

Nr	Godzina	Grupa	KLUCZ	GOSPODARZ	WYNIK		GOŚĆ	UWAGI
27	8,00	E	2A – 2B	II LO Sanok	3	0	ZST Szczecinek	
28	8,25	E	1A – 1B	ZST i P Nowy Targ	3	1	I LO Gorzów Wielkopolski	
29	8,50	F	2C – 2D	X LO Gdynia	0	3	ZSP Łochów	
30	9,15	F	1C – 1D	ZS Nr 1 Swarzędz	0	4	ZS Nr 2 Dębica	
31	09,40	Dz	3 – 4	LO SULECHÓW	2	2	III LO RZESZÓW	
32	10,05	Dz	1 – 2	ZS Nr 1 ZBĄSZYŃ	1	6	ZSE NOWY TARG	
33	10,30	Półfinał	1E – 2F	ZST i P Nowy Targ	4	0	ZS Nr 1 Swarzędz	
34	11,00	Półfinał	2E – 1 F	I LO Gorzów Wielkopolski	1	5	II LO Sanok	
35	11,30	G	Przegraní z meczów 21, 26	ZSZ Łambinowice	3	0	ZSM Elbląg	Mecz o miejsce 11 i 12
36	11,55	G	Wygrani z meczów 21,26	ZSL Morąg	1	1	ZS Mosina	Mecz o miejsce 9 i 10
37	12,20	E + F	4E – 4F	ZS Swarzędz	3	0	X LO Gdynia	Mecz o miejsce 7 i 8
38	12,50	E + F	3E – 3F	ZS Nr 2 Dębica	2	3	ZSP Łochów	Mecz o miejsce 5 i 6
39	13,20	O 3 miejsce	Przegraní z meczów 33, 34	ZST Szczecinek	3	4	I LO Gorzów Wielkopolski	
40	14,00	FINAL	Wygrani z meczów 33, 34	ZST i P Nowy Targ	1	4	II LO Sanok	

Dziewczęta

	ZSE Nowy Targ	LO Braniewo	ZS Nr 1 Zbąszyń	III LO Rzeszów	LO Sulechów	1	2	3	4	Pkt.	Br.	=	MIEJSCE
ZSE Nowy Targ		7:0	6:1	3:2	5:0	2	2	2	2	8	21:3	+18	1
LO Braniewo	0:7		0:8	0:10	1:3	0	0	0	0	0	1:28	-27	5
ZS Nr 1 Zbąszyń	1:6	8:0		2:1	2:1	0	2	2	2	6	13:8	+5	2
III LO Rzeszów	2:3	10:0	1:2		2:2	0	2	0	1	3	15:7	+8	3
LO Sulechów	0:5	3:1	1:2	2:2		0	2	0	1	3	6:10	-4	4

OSTATECZNA KLASYFIKACJA DZIEWCZĄT

- 1m. ZSE Nowy Targ
- 2m. ZS Nr 1 Zbąszyń
- 3m. III LO Rzeszów
- 4m. LO Sulechów
- 5m. LO Braniewo

- woj. małopolskie
woj. wielkopolskie
woj. podkarpackie
woj. lubuskie
woj. warmińsko-mazurskie

- Najlepszy strzelec – Natalia Micek III LO Rzeszów
Najlepszy zawodnik - Wiktoria Gajewska ZSE Nowy Targ
Najlepszy bramkarz - Daria Małycha ZS Nr 1 Zbąszyń

OSTATECZNA KLASYFIKACJA CHŁOPCÓW

1m. II LO Sanok	woj. podkarpacki
2m. ZST i P Nowy Targ	woj. małopolskie
3m. I LO Gorzów Wielkopolski	woj. lubuskie
4m. ZST Szczecinek	woj. zachodnio-pomorskie
5m. ZSP Łochów	woj. mazowieckie
6m. ZS Nr 2 Dębica	woj. podkarpackie
7m. ZS Swarzędz	woj. wielkopolskie
8m. X LO Gdynia	woj. pomorskie
9m. ZS Mosina	woj. wielkopolskie
10m. ZSL Morąg	woj. warmińsko-mazurskie
11m. ZSZ Łambinowice	woj. opolskie
12m. ZSM Elbląg	woj. warmińsko-mazurskie

Najlepszy strzelec	– Wojciech Bojko	- I LO Gorzów Wielkopolski
Najlepszy zawodnik	- Maciej Mitan	- II LO Sanok
Najlepszy bramkarz	- Wojciech Komperda	- ZST i P Nowy Targ

Za zajęcie czterech pierwszych miejsc zespoły otrzymały puchary. Zawodnicy i zawodniczki najlepszych trzech zespołów otrzymali medale. Najlepsi zawodnicy i zawodniczki turnieju otrzymali statuetki. Wszystkie zespoły uczestniczące w Ogólnopolskiej Licealiadzie otrzymały dyplomy uczestnictwa oraz okolicznościowe koszulki.

Uroczyste zakończenie Festiwalu odbyło się dnia 27.05.2018 r. w hali sportowej Międzyszkolnego Ośrodka Sportowego ul. Kościuszki 77 a w Elblągu.

W uroczystym zakończeniu Festiwalu udział wzięli :

- Andrzej Budzelewski – Kierownik Referatu Sportu w Departamencie Edukacji i Sportu Urzędu Miejskiego w Elblągu,
- Janusz Pająk – Przewodniczący Elbląskiego Szkolnego Związku Sportowego.

Festiwal doszedł do skutku dzięki wsparciu finansowemu :

- Ministerstwa Sportu i Turystyki
- Prezydenta Miasta Elbląga
- Starosty Elbląskiego
- Spółki Meblowej KAM w Milejewie

PRZEWODNICZĄCY
Elbląskiego Szkolnego Związku Sportowego

/-/ Janusz Pająk



